


79^{ème} congrès de **CHIRURGIE PÉDIATRIQUE** *Programme*

.....
**20-21-22
SEPTEMBRE
2023**

POITIERS

CENTRE DES CONGRÈS
FUTUROSCOPE

Photo : Cellune Prod., Gloriparis, D LAMING Architecte, AEROPHILE, Parc du FUTUROSCOPE.



www.sfcp.fr

POUR VOUS INSCRIRE :
congressfcp2023.teamresa.net/

Cher(e)s collègues et ami(e)s,

Nous avons l'honneur et l'immense plaisir d'accueillir le **79^{ème} Congrès SFCP SFUPA SFCPP dans un cadre idéal à Poitiers du 20 au 22 Septembre 2023** et nous remercions nos Sociétés pour leur confiance. Après la réussite du Congrès organisé par le Professeur François Varlet à Saint Etienne et soutenu par l'excellente équipe de COMM Santé, nous déployons toute notre énergie à ce que ce Congrès connaisse le même succès que les précédents.

En 2023, nous avons la chance de pouvoir vous accueillir pour notre Congrès annuel dans une grande ville universitaire dotée d'une université fondée en 1431. Bienvenue dans un lieu magique et inspirant au **Palais des Congrès du Futuroscope**, où les locaux d'une haute qualité d'accueil sont vastes, agréables et bercés par des centres de recherches européens et internationaux.

SFCP, SFUPA et SFCPP organiseront en étroite collaboration leurs **sessions, tables rondes et lectures dynamiques, attrayantes et d'un grand niveau scientifique du mercredi au vendredi soir** - le mercredi matin étant réservé au DPC et aux réunions diverses des Sociétés, Collège, Syndicat et Comités. La participation des experts étrangers animera les échanges, débats et discussions pertinentes. Nous prévoyons également la **Journée Nationale de Perfectionnement en Soins Infirmiers de Chirurgie Pédiatrique** (Association Francophone des Paramédicaux en Chirurgie Pédiatrique), favorisant les échanges entre équipes médicales, médico-techniques et paramédicales. Pour cette grande occasion, nous avons soigné particulièrement l'accueil de nos sponsors dans les galeries vitrées sans lesquels la tenue de ce Congrès ne serait pas possible.

Les possibilités d'hébergements sur le site sont infinies. Le Palais des Congrès est situé à la porte du parc du Futuroscope. À proximité du Centre des Congrès, je vous invite à venir nombreux le jeudi soir à la Javette dans lequel aura lieu **le Dîner du Président**. C'est un moment convivial, festif et important dans la vie de notre société. Comme l'an passé, un tarif jeune préférentiel sera réservé. À Poitiers, qui constitue un pôle d'équilibre dynamique dans notre région, nous pouvons admirer, entre autres, le baptistère Saint Jean (IV^e siècle), la façade de l'église Notre Dame, chef d'œuvre de l'art roman. La ville concentre de nombreux édifices remarquables, de splendides maisons à colombages, ainsi que le Palais des Comtes de Poitiers ducs d'Aquitaine (XII^e siècle), où la reine de France puis d'Angleterre Aliénor d'Aquitaine tenait sa cour. Si vous souhaitez prolonger votre séjour par un week-end poitevin, vous pourrez profiter du parc du Futuroscope, premier site touristique de la Nouvelle Aquitaine et l'un des parcs de loisirs français les plus fréquentés, d'une visite plus approfondie de la région chargée d'art et d'histoire. **Bienvenue dans notre charmante région et c'est avec plaisir que nous vous attendons.**

Venez nombreux !

*Jiad Mcheik, porteur local du Congrès
Et les présidents Guillaume Podevin (SFCP), Caroline François (SFCPP) et Nicolas Kalfa (SFUPA)*

COMITÉS SCIENTIFIQUES ET D'ORGANISATION

Comité SFCPP :

- Anissa BELKHOUCHE,
- Aurélien BINET,
- Marie-Eve GATIBELZA

Comité SFCP :

- Quentin BALLOUHEY,
- Rémi DUBOIS,
- Frédéric HAMEURY,
- Rik HERVIEUX,
- Géraldine HERY,
- Sabine IRTAN,
- Antoine LINÉ,
- Françoise SCHMITT,
- Dyuti SHARMA

Comité SFUPA :

- Valeska BIDAULT,
- Jacques BIRRAUX,
- Thomas BLANC,
- Nathalie BOTTO,
- Pauline CLERMIDI,
- Alice FAURE,
- Luke HARPER,
- Marc-David LECLAIR,
- Annabel PAYE-JAOUEN,
- Matthieu PEYCELON,
- Julien ROD,
- Anne-Françoise SPINOIT

MERCREDI

20 SEPT. 2023

EN PARALLÈLE DE LA JOURNÉE SFCPP

9H30-10H30

Comité thorax / HCD

9H30-11H00

OACHIRPED

11H00-12H00

Assemblée Générale SFCPP

11H30-12H00

Comité Innovation

12H00-13H00

Cocktail déjeunatoire sur la surface d'exposition

13H00-14H00

MAREP et Comité digestif

17H30-18H30

Assemblée Générale SFCP

MERCREDI

20 SEPT. 2023

JOURNÉE SESSIONS **SFCPP**

13H00

OUVERTURE OFFICIELLE DU CONGRÈS

13H30-14H20

COMMUNICATIONS LIBRES - SESSION 1

Modérateur : Guillaume Captier

13h30 - 13h37

Correction du pectus excavatum par implant sur mesure - 18

Caroline François

Chirurgie plastique reconstructrice et esthétique, CHU de Reims.

13h38 - 13h44

Indication et évaluation radiographique de l'ostéotomie de reaxation dans la chirurgie des duplications du pouce - 76

Thomas Sarradin, Guillaume Captier, Marion Delpont, Federica Maggiulli

Service de chirurgie plastique et orthopédique pédiatrique, CHU Lapeyronie de Montpellier.

13h45 - 13h51

Transfert vascularisé de fibula en double canon : à propos d'une patiente de treize ans atteinte d'un ostéosarcome télangiectasique de la diaphyse tibiale - 99

Thomas Cavadore, Antoine Chalopin, Antoine Hamel, Pierre Perrot, Franck Duteille

CHU de Nantes.

13h52 - 13h56

Etude rétrospective comparative de la cicatrisation assistée par TPN versus par fermeture médiane primaire dans traitement du sinus pilonidal sur une population pédiatrique - 77

Daniela Carolina¹, India-Joy Donette², Marie-Christine Plancaq¹, Mounia Hamzy³, Elodie Haraux¹

1-Service de chirurgie de l'enfant, CHU d'Amiens. 2-Service de chirurgie plastique reconstructrice et esthétique, CHU d'Amiens. 3-Service de chirurgie de l'enfant, CHU d'Amiens.

13h57 - 14h04

Prise en charge du sinus pilonidal chez l'enfant : expérience de 11ans - 86

Ichrak Belbahri¹, Luana Carfagna¹, Sofia Mouttalib¹, Michel Juricic², Philippe Galinier², Olivier Abbo¹

1-CHU de Toulouse. 2-Clinique Rive Gauche de Toulouse.



Discussion commune pour les deux dernières communications

14H15 - 14H44

LECTURE « RÉSEAUX SOCIAUX ET CHIRURGIE PÉDIATRIQUE » : INTÉRÊTS, LIMITES ET DANGERS

Aurélien Binet

14H45 - 15H30

COMMUNICATIONS LIBRES - SESSION 2

Modérateurs : Marie-Christine Plancq, Aurélien Binet

14h45 - 14h51

Intérêt du greffon du muscle buccinateur dans le cadre des séquelles de fentes labiales - 102

Caroline François

Chirurgie plastique reconstructrice et esthétique, CHU de Reims.

14h52 - 14h58

Consultation chirurgicale anténatale dans le cadre d'une fente labiale ou labio-palatine - 22

Caroline François^{8,1,9,2,3}, Marie Laurence Poli Mero^{1,2,3}, Sylvie PORET⁴, Amanda BERTIN SANNIER^{3,5}, Jean Paul BORY^{6,3,7}

1-Chirurgie pédiatrique, American Memorial Hospital de Reims. 2-Université de Reims. 3-CCMR MAFACE, Reims. 4-Service qualité, CHU de Reims. 5-CRMR génétiques, Reims. 6-CPDPN, CHU de Reims. 7-Gynécologie, CHU de Reims. 8-Chirurgie plastique reconstructrice et esthétique, Hôpital Maison Blanche de Reims. 9-EA3801, Reims.

14h59 - 15h05

L'échographie a-t-elle un intérêt dans le bilan préopératoire des kystes et fistules du dorsum nasal ? - 210

Guillaume Captier^{1,2}, Pierre Labarthe¹, Federica Maggiulli¹, Michel Mondain^{1,2}, Thomas Roujeau¹

1-CHU de Montpellier. 2-Université de Montpellier.

15h06 - 15h12

Etude rétrospective de l'utilisation de pansements biologiques issus de cellules progénitrices pour le traitement des brûlures chez l'enfant - 37

Anthony De Buys Roessingh, Karim Al-Dourobia, Nathalie Hirt-Burri, Lee Laurent-Applegate

CHUV de Lausanne, Switzerland.

15h13 - 15h19

Impact du COVID-19 sur l'épidémiologie des brûlures d'enfants - 38

Anthony De Buys Roessingh, Marie Avoyer

CHUV de Lausanne, Switzerland.

15h20 - 15h27

Aplasia cutis congenita hors extrémité céphalique : à propos de 5 dossiers, évaluation étiopathogéniques, cicatrisation et suivi, formes génétiques - 78

Clémentine Barra¹, Isabelle James², Sophie La Marca², Leila Galiay²

1-Hopital Femme-Mère-Enfant de Bron. 2-Clinique du Val d'Ouest, Ecully.

15H30 - 16H00 : Pause-café et visite de l'espace exposition

16H00 - 16H29

BRÛLURE DE L'ENFANT - SYNTHÈSE DE LA JOURNÉE DE PRINTEMPS DE LA SFCPP

Anissa Belkhou

16H30 - 17H30

TABLE RONDE - HYPERTROPHIE MAMMAIRE DE L'ADOLESCENT (GYNÉCOMASTIE) ET DE L'ADOLESCENTE

Modérateurs : Caroline François, Anthony De Buys Roessingh

16h30 - 16h39

Embryologie, anatomie mammaire, et croissance mammaire.

Guillaume Captier

Service de chirurgie plastique et orthopédie pédiatrique, CHU Lapeyronie de Montpellier.

16h40 - 16h49

Abord des adolescents, indications opératoires, et critères de prise en charge par assurance maladie.

Caroline François

Chirurgie plastique reconstructrice et esthétique, CHU de Reims.

16h50 - 16h54

Gynécomastie Bilan pré-opératoire.

Anthony De Buys Roessingh

CHUV de Lausanne, Switzerland.

16h55 - 17h04

Gynécomastie techniques chirurgicales.

Sophie La Marca


Clinique du Val d'Ouest, Ecully.

17h05 - 17h20

Spécificités de la réduction mammaire chez l'adolescente.

Sophie La Marca

Clinique du Val d'Ouest, Ecully.

 *Discussion*

JEUDI

21 SEPT. 2023

JOURNÉE SESSIONS **SFCP**

8H00 - 8H30

ACCUEIL DES PARTICIPANTS

8H30 - 8H55

GYNÉCOLOGIE

8h30 - 8h35

Kystes ovariens de diagnostic anténatal : impact de la prise en charge sur le taux de perte ovarienne, une étude multicentrique rétrospective - OL40

Marion Le Hegarat¹, Anne Pourquet², Mélanie Delavallade³, Loren Deslandes⁴, Emmanuel Decroissette⁵, Clémentine Vidal⁶, Pierre-Yves Rabattu¹

1-CHU de Grenoble. 2-CHU de Lyon. 3-CHU de Saint-Etienne. 4-CHU de Clermont Ferrand. 5-CHMS de Chambéry. 6-GHM de Grenoble.

8h36 - 8h41

Différences de prise en charge des tératomes ovariens chez les patientes de 14 à 18 ans entre chirurgiens pédiatriques et gynécologues - OL199

Ilias Baatti¹, Fanny Delehay¹, Coline Desvaux¹, Sabine Sarnacki², Alaa Cheikhelard², Jean-Jacques Parienti¹, Frédéric Hameury³, Estelle Aubry⁴, Edouard Habonimana⁵, Solène Joseph⁶, Aurélien Scalabre⁷, Yann Chaussy⁸, Françoise Schmitt⁹, Elodie Haraux¹⁰, Marie-Pierre Guibal¹¹, Quentin Ballouhey¹², Frédéric Lavrand¹³, Matthieu Peycelon², Sabine Irtan², Florent Guerin², Anne Dariel¹⁴, Jérôme Philippart¹⁵, Nasser Refahi¹⁶, Vlad Purnichescu¹⁷, Khaled

Chebbo¹⁸, Abdallah Mousteau¹⁹, Youssef Bekkari²⁰, Mathieu Fauck²¹, Raffaële Fauvet¹, Julien Rod¹

1-CHU de Caen. 2-CHU AP-HP. 3-CHU de Lyon. 4-CHU de Lille. 5-CHU de Rennes. 6-CHU de Nantes. 7-CHU de Saint-Etienne. 8-CHU de Besançon. 9-CHU d'Angers. 10-CHU d'Amiens. 11-CHU de Montpellier. 12-CHU de Limoges. 13-CHU de Bordeaux. 14-CHU AP-HM. 15-CH d'Avranches. 16-CH de Saint Lo. 17-CHPC de Cherbourg. 18-CH d'Argentan. 19-CH d'Alençon. 20-CH de Flers. 21-CH de Lisieux.



Discussion

8h46 - 8h48

Corps étrangers génito-urinaires et intra-rectaux chez l'enfant : une situation pas si anecdotique - OC185

Armande Subayia Nkemb^{1,2}, Anne Matthews-Gaulon², Rémi Besson¹, René Priso¹, Dyuti Sharma^{1,3}, Estelle Aubry^{1,3}

1-Chirurgie pédiatrique, CHU de Lille. 2-Unité d'Accueil Pédiatrique Enfance en Danger (UAPED), CHU de Lille. 3-ULR 2694 - METRICS : Évaluation des technologies de santé et des pratiques médicales, Université de Lille.

8h49 - 8h51

Notre expérience de prise en charge de prolapsus urétral, à propos de 34 cas - OC43

Said Nahl Oumar Ganame¹, Toussaint Tapsoba², Francis Ouedraogo², Belibi Neya², Koundia Thiombiano², Emile Bandre¹

1-Service de chirurgie pédiatrique du CHU Sourou Sanou de Bobo Dioulasso, Burkina Faso. 2-Service de chirurgie pédiatrique du CHU Pédiatrique Charles de Gaulle de Ouagadougou, Burkina Faso.



Discussion

8H55 - 9H49

HÉPATO BILIAIRE

Transplantation

8h55 - 9h00

500 transplantations hépatiques pédiatriques par donneur vivant : « L'échec de sauvetage », des complications chirurgicales comme nouvel outil d'évaluation-qualité chez l'enfant receveur - OL11

Aniss Channaoui, Roberto Tambucci, Catherine de Magnée, Raymond Reding

Unité de chirurgie et transplantation pédiatriques, Cliniques universitaires Saint-Luc, Université catholique de Louvain, Bruxelles, Belgium.

9h01 - 9h06

Modélisation et prédiction des poids des greffons hépatiques pédiatriques et adultes à partir des données biométriques des dossiers des donneurs - OL105

Valeska Bidault^{1,2}, Guillaume Rossignol², Jean Paul Teglas³, Raphael Veil¹, Virginie Fouquet¹, Géraldine Hery¹, Sophie Branchereau¹, Philippe Aegerter⁴, Florent Guerin¹

1-Hôpital Bicêtre, AP-HP. 2-Hôpital Mère-Enfant, Hospice civils de Lyon. 3-INSERM-AP-HP, Paris Saclay. 4-INSERM-UMRS1168, Saint-Quentin en Yvelines.

9h07 - 9h09

Résultats chirurgicaux de la transplantation hépatique pédiatrique dans les aciduries organiques - OC203

Lucas Rabaux, Florence Lacaille², Anaïs Brassier³, Jean-Baptiste Arnoux³, Manuel Schiff³, Medhi Oualha⁴, Charles de Marcellus⁴, Fabrice Lesage⁴,

Marion Grimaud⁴, Sylvain Renolleau⁴, Muriel Girard⁵, Dominique Debray¹, Claire Mayer³, Samira Sissaoui², Leticia Vaccaroni⁶, Stefania Querciagrossa⁶, Pascale de Lonlay³, Carmen Capito¹, Christophe Chardot¹

1-Service de chirurgie viscérale, urologique et transplantation pédiatrique, Hôpital Necker de Paris. 2-Service de gastro-entérologie et nutrition, pédiatriques, Hôpital Necker de Paris. 3-Service de maladies métaboliques, Hôpital Necker de Paris. 4-Service de réanimation et surveillance continue médicolchirurgicales, Hôpital Necker de Paris. 5-Service chirurgie viscérale, urologique et transplantation pédiatrique, Hôpital Necker de Paris. 6-Service d'anesthésie réanimation pédiatrique et obstétricale, Hôpital Necker de Paris.

 Discussion

Voies biliaires

9h14 - 9h19

Facteurs de risque de la cholécystectomie dans la sphérocytose et la drépanocytose de l'enfant - OL42

Benoît Tessier¹, Perrine Mahe², Géraldine Hery³, Margot Ollivier¹, Olivier Maillat¹, Dominique Forgues¹, Marie-Pierre Guibal¹, Aurore Haffreingue⁴, Alexis Belgacem⁵, Guillaume Rossignol⁶, Anne Dariel⁷, Jean François Lecompte⁸, Camille Duchesne⁹, François Varlet¹⁰, Ichrak Belbahri¹¹, Nicolas Molinari¹², Eric Jeziorski², Arnaud Bonnard¹³, Nicolas Kalfa¹

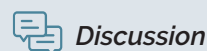
1-Service de chirurgie pédiatrique et viscérale, CHU Lapeyronie de Montpellier. 2-Service de pédiatrie, CHU Arnaud de Villeneuve de Montpellier. 3-Service de chirurgie pédiatrique et viscérale, CHU du Kremlin Bicêtre. 4-Service de chirurgie pédiatrique et viscérale, CHU de Caen. 5-Service de chirurgie pédiatrique et viscérale, CHU de Limoges. 6-Service de chirurgie pédiatrique et viscérale, CHU de Lyon. 7-Service de chirurgie pédiatrique et viscérale, CHU de Marseille. 8-Service de chirurgie pédiatrique et viscérale, CHU de Nice. 9-Service de chirurgie pédiatrique et viscérale, CHU de Rennes. 10-Service de chirurgie pédiatrique et viscérale, CHU de Saint-Etienne. 11-Service de chirurgie pédiatrique et viscérale, CHU de Toulouse. 12-Service du Département Information Médicale, CHU Lapeyronie de Montpellier. 13-Service de chirurgie pédiatrique et viscérale, Hôpital Robert Debré de Paris.

9h20 - 9h22

Le syndrome post-cholécystectomie chez l'enfant / fréquence et facteurs de risque - OC163

Bochra Aziza, Yasmie Houas, Yosra Aloui, Alma Baccouche, Riadh Jouini

Service de chirurgie « A », Hôpital d'Enfants Bechir Hamza de Tunis, Tunisia.



Discussion

Divers

9h26 - 9h31

Evolution et traitement des kystes hépatiques de diagnostic prénatal - OL87

Miguel Garcia Magne^{1,2}, Virginie Fouquet¹, Stéphanie Franchi Abella¹, Géraldine Hery¹, Florent Guérin¹, Sophie Branchereau¹

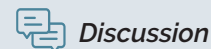
1-Hôpital Bicêtre, AP-HP, Université Paris-Saclay. 2-Women and Children Hospital-University of Verona, Italy.

9h32 - 9h34

L'antécédent de cathétérisme veineux ombilical est-il une contre-indication à la revascularisation portale du foie ? - OC100

Rani Kassir¹, Cécile Lozach¹, Stéphanie Franchi², Claire Mayer¹, Dominique Debray¹, Muriel Girard¹, Florence Lacaille¹, Stefania Querciagrossa¹, Federica Di Corte¹, Olivier Bustarret¹, Myriam Jugie¹, Carmen Capito¹, Christophe Chardot¹

1-Hôpital Necker de Paris. 2Hôpital Bicêtre, AP-HP.



Discussion

9h38 - 9h41

Résection laparoscopique d'un hamartome mésentérique du foie chez l'enfant : le nouveau challenge ! - Vidéo 75

Bochra Aziza¹, Yosra Kerkeni¹, Fatma Thamri¹, Oussema Meherzi¹, Riadh Jouini¹

1-Service de Chirurgie Pédiatrique «A», Hôpital d'Enfants, Faculté de Médecine de Tunis, Université Tunis El Manar, Tunisia.

9h42 - 9h45

Jumelles conjointes omphalopages : du diagnostic anténatal à la séparation - Vidéo 177

Alessandra Rancan¹, Rani Kassir¹, Stefania Querciagrossa², Nadège Salvi², Leticia Vaccaroni-Randisi², Olivier Bustarret³, Agnes Giuseppi⁴, Roman Khonsari⁵, Marine Huby⁶, Cecile Lozach⁶, Klervie Loiselet⁶, Sabine Roche⁷, Carmen Capito¹, Yves Ville⁸, Frederic Lavrand⁹, Christophe Chardot¹

1-Chirurgie pédiatrique, Hôpital Necker de Paris. 2-Anesthésie pédiatrique, Hôpital Necker de Paris. 3-Réanimation chirurgicale pédiatrique, Hôpital Necker de Paris. 4-Néonatalogie, Hôpital Necker de Paris. 5-Chirurgie maxillo-faciale et chirurgie plastique, Hôpital Necker de Paris. 6-Radiologie pédiatrique, Hôpital Necker de Paris. 7-Salle de Surveillance post-interventionnelle, Hôpital Necker de Paris. 8-Obstétrique chirurgicale, Médecine et Imagerie Fœtale, Hôpital Necker de Paris. 9-Chirurgie pédiatrique, Hôpital d'Enfants, Groupe Hospitalier Pellegrin de Bordeaux.



Discussion

9H49 - 10H20

TABLE RONDE EXEMPLES DE COLLABORATIONS DES PAYS FRANCOPHONES D'EUROPE ET D'AFRIQUE

**Chirurgie digestive et thoracique : Chirurgie de
remplacement œsophagien.**

Naziha Khen-Dunlop

**Chirurgie plastique : Traitement et suivi des fentes
faciales.**

Anthony De Buys Roessingh

10H20 - 10H50 : Pause-café et visite de l'espace exposition

10H50 - 11H45

THORAX

Hernie diaphragmatique

10h50 - 10h55

**Hernie diaphragmatique congénitale : qu'avons-nous
appris du suivi au long cours ? - OL141**

Manon Zislin¹, Nizar Sassi^{1,2}, Laurence Weiss¹, Jacqueline Mathis¹, Julie
Rebeuh¹, Anne Schneider¹, François Becmeur¹, Isabelle Talon¹

1-CHU de Strasbourg. 2-CHU de Marseille.

10h56 - 11h01

**Hernie diaphragmatique congénitale opérée par
thoracoscopie et anomalie de rotation intestinale :
quelle attitude en France en 2023 ? - OL172**

Aurore Haffreingue¹, Coline Desvaux¹, Jean-Baptiste Marret¹, Elodie Haraux²,
Guillaume Podevin³, Arnaud Fotso Kamdem⁴, Silvia Pecorelli⁵, Marc Barras⁶,
Loren Deslandes⁷, Michel Francois⁸, Cecilia Tolg⁹, Christophe Piolat¹⁰, Rony
Sfeir¹¹, Quentin Ballouhey¹², Frederic Hameury¹³, Nicoleta Panait¹⁴, Margot
Ollivier¹⁵, Adrien Montazeaud¹⁶, Stephan De Napoli Coccia¹⁷, Jean-François
Lecompte¹⁸, Erik Hervieux¹⁹, Arnaud Bonnard²⁰, Nicolas Vinit²¹, Virginie Fouquet²²,
Diana Potop²³, Marie-Laurence Poli-Mérol²⁴, Alexis Arnaud²⁵, Frederic Elbaz²⁶,
Sophie Vermersch²⁷, Frederique Sauvat²⁸, Francois Becmeur²⁹, Olivier Abbo³⁰,
Sarah Amar³¹, Thierry Petit¹, Julien Rod¹

1-Service de chirurgie pédiatrique, CHU de Caen. 2-Service de chirurgie pédiatrique, CHU d'Amiens.
3-Service de chirurgie pédiatrique, CHU d'Angers. 4-Service de chirurgie pédiatrique, CHU de
Besançon. 5-Service de chirurgie pédiatrique, CHU de Bordeaux. 6-Service de chirurgie pédiatrique,
CHU de Brest. 7-Service de chirurgie pédiatrique, CHU de Clermont-Ferrand. 8-Service de chirurgie
pédiatrique, CHU de Dijon. 9-Service de chirurgie pédiatrique, CHU de Fort-de-France. 10-Service de
chirurgie pédiatrique, CHU de Grenoble. 11-Service de chirurgie pédiatrique, CHU de Lille. 12-Service
de chirurgie pédiatrique, CHU de Limoges. 13-Service de chirurgie pédiatrique, CHU de Lyon.
14-Service de chirurgie pédiatrique, AP-HM. 15-Service de chirurgie pédiatrique, CHU de Montpellier.
16-Service de chirurgie pédiatrique, CHU de Nancy. 17-Service de Chirurgie Pédiatrique, CHU de
Nantes. 18-Service de Chirurgie Pédiatrique, CHU de Nice. 19-Service de chirurgie pédiatrique, AP-
HP, Trousseau. 20-Service de chirurgie pédiatrique, AP-HP, Robert-Debré. 21-Service de chirurgie
pédiatrique, AP-HP, Necker. 22-Service de chirurgie pédiatrique, AP-HP, Kremlin-Bicêtre. 23-Service
de chirurgie pédiatrique, CHU de Poitiers. 24-Service de chirurgie pédiatrique, CHU de Reims.
25-Service de chirurgie pédiatrique, CHU de Rennes. 26-Service de chirurgie pédiatrique, CHU de
Rouen. 27-Service de chirurgie pédiatrique, CHU de Saint-Etienne. 28-Service de chirurgie pédiatrique,
CHU de Saint-Denis, La Réunion. 29-Service de chirurgie pédiatrique, CHU de Strasbourg. 30-Service
de chirurgie pédiatrique, CHU de Toulouse. 31-Service de chirurgie pédiatrique, CHU de Tours.

11h02 - 11h04

**Utilisation d'un clamp vasculaire pour faciliter la plicature
diaphragmatique chez l'enfant - OC206**

Imene Ameur, Nicoleta Panait, Mathilde Camous, Thierry Merrot, Alice
Faure, Anne Dariel

Service de chirurgie pédiatrique, AP-HM, Marseille.



Discussion

Poumons

11h10 - 11h15

La segmentation pulmonaire 3D dans les résections anatomiques conservatrices par thoracoscopie dans les malformations congénitales kystiques du poumon (MAKP) - OL62***Kim Pasquier**¹, Manon Zislin², Amane Lachkar³, François Becmeur², Frédéric Hameury⁴*

1-CHU de Grenoble. 2-CHU de Strasbourg. 3-Hôpital Robert Debré de Paris. 4-CHU de Lyon.

11h16 - 11h19

Pneumonectomie gauche robot-assistée chez l'enfant : le premier cas rapporté - Vidéo 139***Rani Kassir**¹, Marion Durand², Charlotte Roy¹, Daniel Orbach³, Morgane Dervaux¹, Giorgia Orofino¹, Agnes Chuch¹, Christophe Delacourt¹, Sabine Sarnacki¹, Thomas Blanc¹, Naziha Khen-Dunlop¹*

1-Hôpital Necker de Paris. 2-Groupe Hospitalier Privé Ambroise Paré Hartmann de Paris. 3-Institut Curie de Paris.

11h20 - 11h22

Traitement chirurgical des malformations pulmonaires congénitales : étude rétrospective de 42 cas - OC113***Mouna Zaghedane**, Jean-Louis Lemelle*

Hôpital d'enfants, CHRU de Nancy.



Discussion

Divers

11h28 - 11h33

Tumeurs pulmonaires primitives pédiatriques : une étude rétrospective sur le retentissement respiratoire - OL178*Flavie Godard¹, Aurore Haffreingue², **Coline Desvaux**², Frederic Hameury³, Sabine Sarnacki⁴, Florent Guerin⁵, Arnaud Bonnard⁶, Yves Reguerre⁷, Coralie Mallebranche⁸, Daniel Orbach⁹, Brice Fresneau¹⁰, Cecile Verité¹¹, Estelle Thebaud¹², Ludovic Mansuy¹³, Christian Piolat¹⁴, Helene Sudour-Bonnange¹⁵, Marion Gambart¹⁶, Nicolas Andre¹⁷, Edouard Habonimana¹⁸, Aurélien Scalabre¹⁹, Diana Potop²⁰, Erik Hervieux²¹, Jérémie Rouger¹², Julien Lejeune²², Philippe Buisson²³, Françoise Schmitt²⁴, Claire Briandet²⁵, Margot Ollivier²⁶, Julien Rod², Fanny Delehaye²⁷*

1-Service de pédiatrie, CHU de Caen. 2-Service de chirurgie pédiatrique, CHU de Caen. 3-Service de chirurgie pédiatrique, CHU de Lyon. 4-Service de chirurgie pédiatrique, AP-HP, Necker. 5-Service de chirurgie pédiatrique, AP-HP, Kremlin-Bicêtre. 6-Service de chirurgie pédiatrique, AP-HP, Robert-Debré. 7-Service d'oncologie pédiatrique, CHU de Saint-Denis, La Réunion. 8-Service d'oncologie pédiatrique, CHU de Angers. 9-Service d'oncologie pédiatrique, Institut Curie de Paris. 10-Service d'oncologie pédiatrique, Institut Gustave Roussy de Villejuif. 11-Service d'oncologie pédiatrique, CHU de Bordeaux. 12-Service d'oncologie pédiatrique, CHU de Nantes. 13-Service d'oncologie pédiatrique, CHU de Nancy. 14-Service de chirurgie pédiatrique, CHU de Grenoble. 15-Service d'oncologie pédiatrique, Centre Oscar Lambret de Lille. 16-Service d'oncologie pédiatrique, CHU de Toulouse. 17-Service d'oncologie pédiatrique, AP-HM. 18-Service de chirurgie pédiatrique, CHU de Rennes. 19-Service de chirurgie pédiatrique, CHU de Saint-Etienne. 20-Service de chirurgie pédiatrique, CHU de Poitiers. 21-Service de chirurgie pédiatrique, AP-HP, Trousseau. 22-Service d'oncologie pédiatrique, CHU de Tours. 23-Service de chirurgie pédiatrique, CHU d'Amiens. 24-Service de chirurgie pédiatrique, CHU d'Angers. 25-Service d'oncologie pédiatrique, CHU de Dijon. 26-Service de chirurgie pédiatrique, CHU de Montpellier. 27-Service d'oncologie pédiatrique, CHU de Caen.

11h34 - 11h36

Traitement thoracoscopie du kyste hydatique du poumon chez l'enfant : technique et indications - OC26***Riad Adjrid**¹, Amine Benaired², Mohamed Djelad³, Karima Lalaoui³, Chawki Mazzouzi¹, Rachid Ouslim³*

1-HMRUO, Oran, Algeria. 2-HCA, Alger, Algeria. 3-CHUO, Oran, Algeria.



Discussion

Paroi

11h40 - 11h42

Pectus excavatum et fonction cardio-pulmonaire - OC211

Alexis Belgacem, Jérémy Tricard, Pauline Lopez, Pierre Felix, Laurent Fourcade, Quentin Ballouhey

CHU de Limoges.

11h43 - 11h45

Remplacement complet de la paroi thoracique antérieure par système articulé stratos MTS chez un patient de 13 ans porteur d'un syndrome de Sensenbrenner - OC192

Frédéric Lavrand, Lucie Louis, Julie Guichoux, Brigitte Llanas, Anne Didier, Stéphane Debelleix

Hôpital des Enfants de Bordeaux.

11H45 - 12H15

REMISE DE MÉDAILLE ET LECTURE « LE GRAND ART DE LA MINIATURE EN CHIRURGIE PÉDIATRIQUE »

François Becmeur

12H15 - 14H00 : Déjeuner au sein de l'espace exposition

14H00 - 14H15

RECOMMANDATIONS EUROPÉENNES ATRÉSIE DE L'ŒSOPHAGE

Arnaud Bonnard

14H15 - 15H06

ENSEIGNEMENT, ORGANISATION DES SOINS ET INNOVATION

Enseignement

14h15 - 14h17

Apport de la simulation par le D.I.U de chirurgie laparoscopique pédiatrique : peut-on améliorer la vitesse et la qualité des gestes laparoscopiques sans toucher aux patient.e.s ? - OC101

Valeska Bidault^{1,2,3}, Jean Bréaud⁴, Liza Alj^{2,3}, Isabelle Talon⁵, François Becmeur⁵, Alaa El Ghoneimi^{2,3}, Matthieu Peycelon^{2,3}

1-Hôpital Femme-Mère-Enfant, Hospices Civils de Lyon. 2-Hôpital Robert Debré de Paris. 3-Plateforme de simulation iLumens Diderot de Paris. 4-Hôpital Universitaire Pédiatrique Lénval, Fondation Lénval Pour Enfants de Nice. 5-Hôpital Hautepierre de Strasbourg.

14h18 - 14h20

Simulation de coelioscopie haute fidélité à l'aide de la technologie innovante SimLife® - OC122

Aurelien Scalabre^{1,2}, Nasir bustangi¹, Sophie Vermersch¹, Loren Deslandes³, Pierre-Yves Rabattu⁴, François Varlet¹, Sophie Perinel^{1,2}

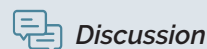
1-CHU de Saint-Etienne. 2-Plateforme d'enseignement médical et paramédical par simulation, Saint-Etienne. 3-CHU de Clermont Ferrand. 4-CHU de Grenoble.

14h21 - 14h26

Nouvelle formation pratique à la chirurgie robotique pour les jeunes chirurgiens pédiatriques : est-ce utile ? - OL207

Alexis Arnaud^{1,2}, Olivier Abbo³, Quentin Ballouhey⁴, Julien Rod⁵, Damien Bergeat², Nicolas Bertheuil², Benoit Peyronnet², Soline Galuret⁶, Krystel Nyangoh Timoh²

1-Service de chirurgie pédiatrique, CHU de Rennes. 2-Ecole de Chirurgie Rennaise, Faculté de Médecine de Rennes. 3-Service de chirurgie pédiatrique, CHU de Toulouse. 4-Service de chirurgie pédiatrique, CHU de Limoges. 5-Service de chirurgie pédiatrique, CHU de Caen. 6-LTSI, Université de Rennes.



Discussion

14h30 - 14h32

Simulation in situ au bloc opératoire : réagir en équipe à une situation de crise en chirurgie pédiatrique ouverte ou robotique - OC123

Aurelien Scalabre^{1,2}, Patricia Derail¹, Celine Demori¹, François Varlet¹, Charline Tourel¹

1-CHU de Saint-Etienne. 2-Plateforme d'enseignement médical et paramédical par simulation de Saint-Etienne.

14h33 - 14h35

Formation expérimentale au damage contrôle chirurgical : un modèle pour équipe civile chirurgicale plu-riprofessionnelle - OC19

Jean Robert Nzamushe Lekan Mabla¹, Ecaterina Surmei², Isabelle Plenier³, Jean Louis Mouton⁴, Hervé Windels⁵, Thomas Hubert⁶, **Estelle Aubry**⁷

1-Chirurgie générale et viscérale, Clinical Research - INSERM CIC-IT 1403, CHU de Lille. 2-Chirurgie thoracique, CHU de Lille. 3-Chirurgie endocrinienne et de l'obésité, Service des

urgences chirurgicales, CHU de Lille. 4-Direction Qualité, Risques, Expérience Patient, CHU de Lille. 5-Centre d'enseignement des soins d'urgence, CHU de Lille. 6-Département Hospitalo Universitaire de Recherche et d'Enseignement, CHU de Lille. 7-Chirurgie pédiatrique, ULR 2694-METRICS, CHU de Lille.

14h36 - 14h38

Evaluation d'un porte-aiguille laparoscopique low-cost dans le cadre de la simulation - OC82

Chloé Briois^{1,2}, Dyuti Sharma², Arthur Lauriot-dit-Prevost², Hélène François-Cordon¹, Cécilia Tölg¹, Remi Besson²

1-CHUM de Fort-de-France. 2-Hôpital Jeanne de Flandre de Lille.



Discussion

Organisation des soins

14h42 - 14h44

Achile, exemple d'une cellule de coordination régionale pour les urgences chirurgicales infantiles - OC64

Véronique Rousseau¹, Souhayl Dahmani², Frédérique Broisin-Doutaz³, Asuka Desroches³, Raphael Viale⁴, Corentin Philippe⁵, Florent Guerin⁶

1-Hôpital Necker de Paris. 2-Hôpital Robert Debré de Paris. 3-Hôpital Robert Ballanger de Aulnay sous-bois. 4-Hôpital Armand Trousseau de Paris. 5-ACHILE, Paris. 6-Hôpital Bicêtre, AP-HP.

14h45 - 14h50

Les chirurgiens pédiatres viscéraux sont-ils à risque de burn-out ? Résultats d'une enquête nationale - OL131

Aline Bischoff

CHRU de Lille.



Discussion

14h54 - 14h59

Utilisation de l'intelligence artificielle pour optimiser le parcours opératoire en chirurgie pédiatrique : résultats préliminaires - OL205

Jean-Baptiste Marret¹, Aurore Haffreingue¹, Clémence Benard², Clémentine Truffaux², Jean-Philippe Salaun², Anne-Francoise Bourel³, Julien Rod¹

1-Chirurgie pédiatrique, CHU de Caen. 2-Anesthésie pédiatrique, CHU de Caen. 3-DSI, CHU de Caen.

15h00 - 15h02

Création d'un espace d'accueil des enfants et des accompagnants au bloc opératoire - OC45

Marine Joumard, Mélanie Galvaire, Aurélie Sawras

CHU de Lille.



Discussion

15H06 - 15H36

CONFÉRENCE - « PRISE EN CHARGE PRÉNATALE DES FŒTUS AYANT UNE HERNIE DIAPHRAGMATIQUE CONGÉNITALE »

Alexandra Benachi

15H36 - 16H00 : Pause-café et visite de l'espace exposition

16H00 - 18H06

DIGESTIF

Oncologie

16h00 - 16h05

Place de la rétropéritoneoscopie dans la prise en charge des tumeurs neuroblastiques supra rénales de l'enfant - OL161

Jessica Pinol¹, Nicoleta Panait¹, Marc David Leclair², Florent Guérin³, Frédéric Hameury⁴, Olivier Abbo⁵, Nicolas Kalfa⁶, Jean-François Lecompte⁷, Aurélien Scalabre⁸, Alice Faure¹, Audrey Ascheros¹, Carole Coze¹, Anne Dariel¹

1-Hôpital Timone Enfants, CHU de Marseille. 2-Hôpital Mère-Enfants, CHU de Nantes. 3-Hôpital Bicêtre, AP-HP. 4-Hôpital Femme Mère-Enfants, CHU de Lyon. 5-Hôpital des Enfants, CHU de Toulouse. 6-Hôpital Pédiatrique, CHRU Lapeyronie de Montpellier. 7-Hôpital Lenval, CHU de Nice. 8-Hôpital Pédiatrique, CHU de Saint-Etienne.

16h06 - 16h08

Rhabdomyosarcome périnéal et périanal chez l'enfant : traitement conservateur avec curiethérapie - OC157

Patricia Barila Lompe¹, Cyrus Chargari^{2,3}, Sophie Espenel², Mario Terlizzi², Stéphanie Bolle², Véronique Minard², Florent Guérin¹

1-Hôpital Bicêtre APHP, Université Paris-Saclay. 2-Institut Gustave Roussy de Villejuif. 3-Hôpital Pitié Salpêtrière, AP-HP, Paris Sorbonne Université.

16h09 - 16h14

Retour d'expérience de la chirurgie tumorale robotique par une équipe ayant l'expertise de la chirurgie coelioscopique oncologique chez l'enfant - OL179

Pascale Philippe Chomette¹, Filippo Incerti¹, Matthieu Peycelon¹, Luca Pio², Christine Grapin Dagorno¹, Lauriane Lemelle³, Alaa El Ghoneimi¹

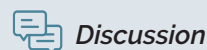
1-Hôpital Robert Debré de Paris. 2-Saint Jude, Minneapolis, USA. 3-Institut Curie Siredo de Paris.

16h15 - 16h17

Développement d'une ontologie anatomique pour la segmentation automatisée des tumeurs rénales de l'enfant par intelligence artificielle - OC118

Olivier Hild¹, Yann Chaussy¹, Julien Henriet², Frédéric Auber¹

1-CHU de Besançon. 2-Université Franche Comté de Besançon.



Discussion

Colorectal

16h23 - 16h28

Anorectoplastie coelioscopique robot-assistée : faisabilité et résultats à court terme - OL35

Quentin Ballouhey¹, Hubert Lardy², Céline Grosos¹, Pauline Lopez¹, Karim Braik², Pierre Meignan², Laurent Fourcade¹

1-Limoges University Hospital. 2-Tours University Hospital.

16h29 - 16h34

Proctoplastie dorsale et ventrale pour les malformations anorectales de la fille : une nouvelle approche chirurgicale - OL92

Justine Leroy¹, Michela Cing Yu Wong², Célia Crétolle¹, Sylvie Beaudoin^{1,3}

1-Hôpital Necker de Paris. 2-Institut Giannina Gaslini, Gênes, Italy. 3-Université de Paris Cité.

16h35 - 16h37

Malformations anorectales avec fistule recto-vestibulaire : intérêt de la dilatation préopératoire de la fistule - OC147

Gacelle Fossi Kamga^{1,2}, Salihou Aminou Sadjo¹, Nyanit Bob Dorcas², Pauline Mantho Fopa³, Lyhmi Njoya Souleyman², Emmanuel Ehoné Njopi², Faustin Félicien Mouafo Tambo^{1,2}

1-Hôpital Gynéco-obstétrique et pédiatrique de Yaoundé, Cameroon. 2-Université de Yaoundé I, Cameroon. 3-Université de Douala, Cameroon.



Discussion

16h41 - 16h46

Intérêt d'une imagerie 3D dans le bilan pré-chirurgical des malformations cloacales - OL67

Dominique Forgues, Ikram Taleb, Marie Pierre Guibal, Sarah Garnier, Olivier Maillet, Margot Ollivier, Benoît Teissier, Hossein Allal, Nicolas Kalfa

Hôpital Lapeyronie de Montpellier.

16h47 - 16h49

Etude des facteurs associés aux troubles de la continence fécale des malformations anorectales opérées par la technique de Peña - OC174

Kouamé Soroboua Agbara^{1,2}, Olivier Moulot¹, Manuela Ehua¹, Alphamoyé Haidara¹, Jean Marie Konan¹, Audrey Thomas¹, Reine Christine Akproh¹, Sanni Rouma Bankolé¹

1-CHU de Treichville, Abidjan, Côte d'Ivoire. 2-Université Félix Houphouët Boigny, Abidjan, Côte d'Ivoire.



Discussion

16h53 - 16h55

Maladie de Hirschsprung : étude comparée des complications du traitement par voie trans anale avant et après l'âge de 24 mois - OC181

Kouamé Soroboua Agbara^{1,2}, Olivier Moulot¹, Raoul Ndayong¹, Manuela Ehua¹, Jean Marie Konan¹, Audrey Thomas¹, Reine Akproh¹, Sanni Rouma Bankolé^{1,2}

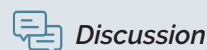
1-CHU de Treichville, Abidjan, Côte d'Ivoire. 2-Université Félix Houphouët Boigny, Abidjan, Côte d'Ivoire.

16h56 - 16h58

Maladie de Hirschsprung colique étendue : est-il utile de conserver le colon droit ? - OC219

Louise Montalva, Sherazade Al Balushi, Fulvia Del Conte, Liza Ali, Emmanuelle Dugelay, Dominique Berrebi, Arnaud Bonnard

Hôpital Robert-Debré de Paris.



Discussion

Upper tract

17h04 - 17h10

Etude comparative entre thoracotomie et thoracoscopie dans l'atrésie de l'œsophage avec fistule : morbi-dité de la première année de vie - OL140

Céline Rougraff, Rony Sfeir, Frederic Gottrand, Dyuti Sharma

CHU de Lille, Faculté de Médecine, Université Lille II.

17h11 - 17h13

Croissance spontanée des culs-de-sac œsophagiens dans les atrésies de l'œsophage de type I : mythe ou réalité ? - OC65

Dominique Forgues, Marie Pierre Guibal, Sarah Garnier, Olivier Maillet, Margot Ollivier, Benoit Teissier, Hossein Allal, Nicolas Kalfa

Hôpital Lapeyronie de Montpellier.

17h14 - 17h16

Apport du pharyngostome dans l'atrésie de l'œsophage à long defect - OC195

Rony Sfeir, Alix Maltezeanu, Dyuti Sharma, Michel Bonnevalle, Rémi Besson, Pierre Fayoux

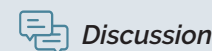
CHRU de Lille.

17h17 - 17h19

Tracheoscopy in diagnosis and management of tracheoesophageal fistula - OC182

Syrine Laribi¹, Sabrine Ben Youssef², Afef Toumi¹, Mariem Ben Fradj¹, Amine Ksia², Lassaad Sahnoun¹, Mongi Mekki¹, Belghith Mohsen¹

1-Hôpital Fattouma Bourguiba de Monastir, Tunisia. 2-Monastir, Tunisia.



Discussion

17h23 - 17h28

Enucléation ou résection-anastomose pour les duplications intestinales ? Une étude comparative - OL74

Laplanche Ulysse¹, Louise Montalva¹, Pichvichit Dara², Aurore Coulomb¹, Erik Hervieux¹, Runreasey Honnla¹, Sabine Irtan¹, Georges Audry¹

1-Hôpital Trousseau de Paris. 2-Kantha Bopha Children's Hospital, Phnom Penh, Cambodia.

17h29 - 17h31

Les facteurs pronostics des atrésies de l'intestin grêle de diagnostic anténatal (n=5 / 4OC / gpe 1) - OC 97

Lissoune Cissé¹, Dominique Forgues², Olivier Prodhomme², Sarah Garnier², Margot Ollivier², Benoît Tessier², Yanis Bonnin², Nicolas Kalfa²

1-CHN de Pikine, Dakar, Sénégal. 2-CHU Lapeyronie de Montpellier.



Discussion

17h35 - 17h40

Abcès intra-abdominal après résection iléo-caecale par chirurgie mini-invasive pour la maladie de Crohn : analyse de facteurs de risque - OL213

Louise Montalva, Angélique Sauvée, Garance Martin, Christine Martinez-Vinson, Mathilde Glénisson, Arnaud Bonnard

Hôpital Robert-Debré de Paris.

17h41 - 17h43

Péritonite appendiculaire de l'enfant : l'appendicectomie par coelioscopie mono-trocart est-elle envisageable ? - OC119

Olivier Hild¹, David Louis², Joséphine Borgnon², Emmanuel Sapin², Michel Francois²

1-CHU de Besançon. 2-CHU de Dijon.

17h44 - 17h46

Evaluation des modalités d'analgésie peri-opératoire dans l'appendicectomie laparoscopique en monotrocart ombilical - OC96

Robert Boulleys, Jeanne Goulin, Joanna Neveu, Jade Wateaux, Quitterie Sandeau, Pauline Fremont, Guillaume Podevin, Françoise Schmitt

CHU d'Angers.



Discussion

17h52 - 17h57

Encornement de bovide en milieu pédiatrique : aspects lésionnels et prise en charge - OL61

Said Nahl Oumar Ganame, Yacouba Traore, Herman Belemlilga, IBRAHIMA SIDIBE, Koundia Thiombiano, Gérard Sanon, Emile Bandre

Service de chirurgie pédiatrique du Centre Hospitalier Universitaire Sourou Sanou de Bobo Dioulasso, Burkina Faso.

17h58 - 18h03

Place de la splénectomie totale et partielle dans la sphérocytose de l'enfant - OL41

Benoît Tessier¹, Perrine Mahe², Géraldine Hery³, Margot Ollivier¹, Olivier Maillet¹, Dominique Forgues¹, Marie-Pierre Guibal¹, Aurore Haffreingue⁴, Alexis Belgacem⁵, Guillaume Rossignol⁶, Anne Dariel⁷, Jean François Lecompte⁸, Camille Duchesne⁹, François Varlet¹⁰, Ichrak Belbahri¹¹, Nicolas Molinari¹², Eric Jeziorski², Arnaud Bonnard¹³, Nicolas Kalfa¹

1-Service de chirurgie pédiatrique et viscérale, CHU Lapeyronie de Montpellier. 2-Service de pédiatrie, CHU Arnaud de Villeneuve de Montpellier. 3-Service de chirurgie pédiatrique et viscérale, CHU du Kremlin Bicêtre. 4-Service de chirurgie pédiatrique et viscérale, CHU de Caen.

.../...

JOURNÉE SESSIONS SFCP

JEUDI

21 SEPT. 2023

5-Service de chirurgie pédiatrique et viscérale, CHU de Limoges. 6-Service de chirurgie pédiatrique et viscérale, CHU de Lyon. 7-Service de chirurgie pédiatrique et viscérale, CHU de Marseille. 8-Service de chirurgie pédiatrique et viscérale, CHU de Nice. 9-Service de chirurgie pédiatrique et viscérale, CHU de Rennes. 10-Service de chirurgie pédiatrique et viscérale, CHU de Saint-Etienne. 11-Service de chirurgie pédiatrique et viscérale, CHU de Toulouse. 12-Service du Département Information Médicale, CHU Lapeyronie de Montpellier. 13-Service de chirurgie pédiatrique et viscérale, CHU Robert Debré de Paris.

18h04 - 18h06

Fermeture de laparochisis par simple apposition du cordon ombilical - OC66

Dominique Forgues, Mohamed Lahlou, Marie Pierre Guibal, Sarah Garnier

Hôpital Lapeyronie de Montpellier.

20H00

DINER DU PRÉSIDENT

Restaurant la Javette

10 Av. de Shenzhen, 86360 Chasseneuil-du-Poitou

Réservation obligatoire, inscription via la plateforme d'inscription congrès - congressfcp2023.teamresa.net

EN PARALLÈLE DU CONGRÈS DE CHIRURGIE PÉDIATRIQUE

Journée de Perfectionnement
en Soins Infirmiers de Chirurgie
Pédiatrique, en parallèle du Congrès
de Chirurgie Pédiatrique

journeeinfirmieres2023.teamresa.net/

VENDREDI

22 SEPT. 2023

JOURNÉE SESSIONS **SFUPA**

8H00 - 8H30

ACCUEIL DES PARTICIPANTS

8H30 - 10H00

COMMUNICATIONS ORALES - SESSION 1

Modérateurs : Nicolas Kalfa et Valeska Bidault

8h30 - 8h32

Les variations de la différenciation sexuelle : à propos de 87 cas - OC49

Ndèye Aby Ndoye^{1,2}, **Fatou Sy**¹, **Cheikh Diouf**^{3,4}, **Cisse Lissoune**¹, **Gueye Doudou**¹, **Ibrahima Bocar Welle**¹, **Oumar Ndour**^{1,2}, **Gabriel Ngom**^{1,2}

1-Service de chirurgie pédiatrique, Hôpital d'Enfants Albert Royer de Dakar, Sénégal. 2-Université Cheikh Anta DIOP de Dakar, Sénégal. 3-Service de chirurgie, Hôpital régional de Ziguinchor, Sénégal. 4-Université Assane Seck de Ziguinchor, Sénégal.

8h33 - 8h35

Résultats de la prise en charge chirurgicale des patientes nées avec une hyperplasie congénitale des surrénales : un taux faible de complications à long terme - OC190

Ibrahim Hussein^{1,2,3,4}, **Amane-Allah Lachkar**^{1,2,3,5}, **Valeska Bidault**^{1,2,3,5}, **Annabel Paye-Jaouen**^{1,2,3}, **Matthieu Peycelon**^{1,2,3,5,6}, **Alaa El Ghoneimi**^{1,2,3,5}

1-Chirurgie viscérale et urologie pédiatrique, Hôpital Robert-Debré de Paris. 2-Centre de Référence Maladies Rares, Malformations Rares des Voies Urinaires (MARVU), Paris. 3-Centre de Référence Maladies Rares, Maladies Endocriniennes Rares de la Croissance et du Développement (MERCD), Paris. 4-Department of Pediatric Surgery, Faculty of Medicine, Assiut University, Assiut, Egypt. 5-Université Paris Cité. 6-INSERM, UMR NeuroDev 1141, Paris.

8h36 - 8h41

La décision de la cour européenne des droits de l'homme dans l'affaire du « sexe neutre » (CEDH 31 janvier 2023 n°76888/17) a-t-elle des conséquences sur la prise en charge des patients présentant une variation du développement génital ? - OL47

Rémi Besson^{1,2}, **Christine Lefevre**^{1,3}, **Arthur Lauriot dit Prévost**^{1,2}, **René Priso**^{1,2}, **Dyuti Sharma**^{1,2}

1-Université de Lille. 2-Hôpital Jeanne de Flandre de Lille. 3-Endocrinologie pédiatrique, Hôpital Jeanne de Flandre de Lille.

8h42 - 8h44

Prise en charge à long terme des patients nés 46,XX,VDG,SRY-négatif avec un ovotestis élevés dans le genre masculin : des résultats clinico-chirurgicaux et une satisfaction cosmétique étonnement bons - OC194

Ibrahim Hussein^{1,2,3,4}, **Amane-Allah Lachkar**^{1,2,3,5}, **Annabel Paye-Jaouen**^{1,2,3}, **Valeska Bidault**^{1,2,3,5}, **Laetitia Martinerie**^{6,3,5}, **Jean-Claude Carel**^{6,3,5}, **Alaa El Ghoneimi**^{1,2,3,5}, **Matthieu Peycelon**^{1,2,3,5,7}

1-Chirurgie viscérale et urologie pédiatrique, Hôpital Robert-Debré de Paris. 2-Centre de Référence Maladies Rares, Malformations Rares des Voies Urinaires (MARVU), Paris. 3-Centre de Référence Maladies Rares, Maladies Endocriniennes Rares de la Croissance et du Développement (MERCD), Paris. 4-Department of Pediatric Surgery, Faculty of Medicine, Assiut University, Assiut, Egypt. 5-Université Paris Cité. 6-Endocrinologie pédiatrique, Hôpital Robert-Debré de Paris. 7-INSERM, UMR NeuroDev 1141, Paris.

 **Discussion**

9h05 - 9h10

Hypospade et environnement : une susceptibilité génétique portée par des oncogènes et une corrélation entre son incidence et celle des cancers à travers le monde – OL25

Nicolas Kalfa^{1,2}, Anne Bergougnoux^{3,1}, Pascal Philibert⁴, Nadège Servant-Fauconnet³, Alice Faure⁵, Jean Bréaud⁶, Laura Gaspari¹, Charles Sultan¹, Françoise Paris^{1,3}

1-CHU de Montpellier, Centre de Référence Maladies Rares du Développement Génital DEVGEN. 2-IDESP, INSERM, Montpellier. 3-CHU de Montpellier, Laboratoire de Génétique Moléculaire, PhyMedExp, INSERM, CNRS UMR. 4-CHU de Nîmes, Laboratoire Biochimie de Nîmes. 5-Service de chirurgie et urologie pédiatrique, Hôpital la Timone de Marseille. 6-Service de chirurgie et urologie pédiatrique, Hôpital Lénval de Nice.

9h11 - 9h13

Impact des perturbateurs endocriniens sur le développement des gonades : le bisphénol S modifie la stéroïdogénèse des cellules de granulosa humaines in vitro – OC134

Sarah Amar¹, Aurélien Binet², Ophélie Teteau³, Alice Desmarchais³, Pascal Papillier³, Marlène Z. Lacroix⁴, Virginie Maillard³, Fabrice Guerif⁵, Sébastien Elis³

1-Service de chirurgie viscérale pédiatrique, Hôpital Gatien de Clocheville de Tours. 2-Service de chirurgie viscérale pédiatrique, CHU de Poitiers. 3-PRC, INRAE, CNRS, Université de Tours, IFCE, Nouzilly, France. 4-Therapeutic Innovations and Resistance (INTHERES), Université de Toulouse, INRAE, ENVT. 5-Service de médecine et biologie de la reproduction, CHRU de Tours

9h14 - 9h16

Anomalies des organes génitaux externes chez les adolescents dans les collèges d'enseignement public - OC200


Caryne Mboutol Manavo, Annette Kihouabonga Guinot, Irène Ondima, Séverin Odzébé Anani
CHU de Brazzaville, Congo.

9h17 - 9h22

Évolution à long terme chez les enfants atteints d'un syndrome de denys-drash : une étude de cohorte nationale - OL144

Mathilde Glenisson^{1,2}, Mathilde Grapin³, Olivia Boyer^{3,2}, Thomas Blanc^{1,2}, Guillaume Dorval^{4,2}, Sabine Sarnacki^{1,2}

1-Service de chirurgie pédiatrique et Urologie, Hôpital Necker de Paris. 2-Université Paris Cité. 3-Service de néphrologie pédiatrique, Hôpital Necker de Paris. 4-Service de génétique moléculaire, Hôpital Necker de Paris.

 **Discussion**

9h40 - 9h42

Urétroplastie selon koyanagi-hayashi chez l'enfant : notre expérience à propos de 52 cas - OC154

Gacelle Fossi Kamga^{1,2}, Salihou Aminou Sadj², Ehone Njopi Emmanuel², Stephane Choupo Guetchuin², Tatiana C Evoni Molo², Mengue Foe Patricia², Daniella Gorduz³, Pierre Yves MURE⁴, Faustin Félicien Mouafo Tambo^{2,1}

1-Université de Yaoundé I, Cameroon. 2-Hôpital Gynéco-obstétrique et Pédiatrique de Yaoundé, Cameroon. 3-CHU de Saint-Etienne. 4-Hôpital Femme-Mère-Enfant de Bron.

9h43 - 9h45

Reconstruction en un temps des hypospadias proximaux avec une courbure > 30° nécessitant une section de la plaque urétrale : est-ce toujours raisonnable ? - OC158

Ibrahim Hussein, Amane-Allah Lachkar, Pauline Lopez, Annabel Paye-Jaouen, Matthieu Peycelon, Alaa El Ghoneimi

Service de chirurgie viscérale et d'urologie pédiatrique, centre de référence, Malformations Rares des Voies Urinaires (MARVU), Hôpital Robert Debré, Université Paris Cité.

9h46 - 9h48

Intérêt de l'utilisation d'un fil de suture contenant un antibactérien dans la chirurgie de l'hypospadias : résultats préliminaires – OC208

Afef Toumi, Myriam Ben Fredj, Sabrina Ben Youssef, Rim Dghaies, Syrine Laribi, Sami Sfar, Sana Mosbehi, Nahla Kechiche, Rachida Lamiri, Amine Ksia, Lasaad Sahnoun, Mongi Mekki, Mohsen Belghith

EPS Fattouma Bourguiba de Monastir, Tunisia.



Discussion

10H00 - 10H30

GUEST LECTURE : MANAGEMENT OF POSTERIOR URETHRA TRAUMA

Sajid Sultan

10H30 - 11H00 : Pause-café et visite de l'espace exposition

11H00 - 12H10

COMMUNICATIONS ORALES - SESSION 2

Modérateurs : Anne-Françoise Spinoit et Matthieu Peycelon

11h00 - 11h02

Intérêt de l'échographie pour prédire le devenir des syndromes de la JPU – OC 115

Clara Wolmer¹, Jean Delmas¹, Silvia Pecorelli¹, Eric Dobremez¹, Cyril Ferdinus², Luke Harper¹

1-CHU de Bordeaux. 2-CHU de la Réunion.

11h03 – 11h05

Étude de la courbe d'apprentissage sur 10 ans de la pyéloplastie sous coelioscopie robot assistée chez l'enfant dans un centre de faible volume - OC88

Alexis Lubet, Mariette Renaux-Petel, Lucie Grynberg, Diane Comte, Frédéric Elbaz, Agnès Liard-Zmuda

Centre Hospitalo-Universitaire de Rouen.

11h06 – 11h08

Évaluation de la satisfaction parentale après l'utilisation de sondes JJ aimantées chez les enfants : résultats préliminaires - OC95

Mathilde Glenisson¹, Nicolas Vinit¹, Fabienne Marquant², Perrine Party¹, Lilia Nefzy¹, Aline Broch¹, Caroline Elie², Henri Lottmann¹, Nathalie Botto¹, Thomas Blanc¹

1-Service de chirurgie pédiatrique et d'Urologie, Hôpital Necker de Paris. 2-Unité de recherche clinique/Centre d'investigation clinique, Hôpital Necker de Paris.

11h09 – 11h11

Analyse des facteurs de risques de cause d'échec de pose et d'ablation des sondes JJ magnétiques lors des pyéloplasties robot-assistées par voie rétropéritonéale et transpéritonéale : résultats d'une étude monocentrique - OC142

Fabrizio Vatta, Sébastien Faraj, Hortense Allio, Caroline Camby, Marc-David Leclair, Thomas Loubersac

Université de Nantes.



Discussion

11h25 - 11h30

Une sténose urétérale gauche étendue chez un enfant ? La reconstruction par appendicoplastie est faisable sous coelioscopie robot assistée - OL21

Alice Bourillon, Loriane Aquilina, Samia Laraoui, Mélodie Juricic, Alexis Arnaud

Service de chirurgie pédiatrique, CHU de Rennes.

11h31 - 11h33

Comparaison des résultats de la mini-néphrolithotomie percutanée <15F (mini-NLPC) entre les enfants > 6 ans et les enfants <6 ans dans la prise en charge des calculs rénaux complexes : étude monocentrique – OC212

Thomas Loubersac¹, Fabrizio Vatta¹, Hortense Alliot¹, Karim Braik², Anais Victor³, Xavier Delforge⁴, Marc Barras⁵, Sébastien Faraj¹, Marc-David Leclair¹

1-Université de Nantes. 2-CHU de Tours. 3-CH de Quimper. 4-CHU d'Amiens. 5-CHU de Brest.

11h34 – 11h36

Représentation femmes/hommes aux congrès de la SFUPA avant et après #metoo - OC124

Silvia Pecorelli, Sara Tunon de Lara, Clara Wolmer, Toul-la Alhada, Julia Royer, Agathe Camus, Luke HARPER

CHU de Bordeaux.



Discussion

11h50 - 11h52

Lymphocèle post-transplantation rénale en pédiatrie : rapport d'expérience et proposition de conduite à tenir – OC48

Camille Kleindienst, Silvia Pecorelli, Sara Tunon de Lara, Luke Harper, Eric Dobremez

Service de chirurgie infantile, CHU Pellegrin de Bordeaux.

11h53 - 11h55

La réparation moderne par étapes de l'extrophie de vessie avec réimplantation urétérovésicale bilatérale et allongement du col vésical primaire : résultats d'une étude prospective – OC73

Smail Acimi¹, Naima Abderrahamene¹, Lamia Debbous¹, Nessim Bouziani²

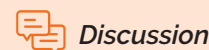
1-Service de chirurgie viscérale, Hôpital pour Enfants Canastel, Faculté de médecine, Université d'Oran, Algeria. 2-Service d'épidémiologie, Hôpital pour Enfants Canastel, Faculté de médecine d'Oran, Université d'Oran, Algeria.

11h56 - 11h58

Réservoir iléo-caecal continent cathétérisable : une option thérapeutique en cas de cystectomie ou micro-vessie. Étude descriptive rétrospective de 5 cas – OC215

Nathalie Botto, Ilona Alova, Maria-Giovanna Grella, Aline Broch, Jules Kohaut, Mathilde Glenisson, Thomas Blanc, Henri Lottmann

Service de chirurgie viscérale et urologie Pédiatrique, Hôpital Necker de Paris.



Discussion

12H10 - 12H29

MÉDAILLE DE LA SFUPA

Pr Jean-Stéphane Valla

12H30 - 13H14

ASSEMBLÉE GÉNÉRALE

13H15 - 14H00 : Déjeuner au sein de l'espace exposition

14H00 - 15H00

TABLE RONDE : « PRÉSERVATION DE LA FERTILITÉ CHEZ L'ENFANT »

Modérateur : *Luke Harper*

- *En attente orateur (biologie de la reproduction)*
- *Julien Rod (chirurgie pédiatrique viscérale, Caen)*
- *En attente orateur (oncologie pédiatrique)*

15H00 - 15H30

ÇA S'EST PASSÉ AILLEURS !

- *Best of ESPU 2023 - Lisbonne - Alice Faure*
- *Best of EAU 2023 - Milan - Thomas Loubersac*
- *Best of ESPES-IPEG 2023 - Sorrente - Valeska Bidault*

15H30 - 16H00 : Pause au sein de l'espace exposition

16H00 - 17H30

COMMUNICATIONS ORALES - SESSION 3

Modérateurs : *Alice Faure, Thomas Blanc*

16h00-16h05

Agrandissement vésical et conduit de dérivation urinaire extra-séreux selon la technique d'abol-enein et ghoneim : intervention sûre et fiable chez l'enfant – OL198

Hortense Alliot, Toussaint Tapsoba, Annabel Paye-Jaouen, Yaqoub Ashkanani, Lise Natio, Matthieu Peycelon, Alaa El-Ghoneimi

Service de chirurgie viscérale et d'urologie pédiatriques, centre de référence, Malformations Rares des Voies Urinaires (MARVU), Hôpital Robert Debré, Université Paris Cité.

16h06 – 16h08

Entérocystoplastie en W par laparoscopie robot-assistée : résultats préliminaires d'une première expérience française chez l'enfant – OC159

Amane-Allah Lachkar¹, Annabel Paye-Jaouen¹, Florence Julien-Marsollier², Pauline Lopez¹, Matthieu Peycelon¹, Alaa El Ghoneimi¹

1-Service de chirurgie viscérale et d'urologie pédiatrique, centre de référence, Malformations Rares des Voies Urinaires (MARVU), Hôpital Robert Debré, Université Paris Cité. 2-Service d'anesthésie-réanimation Pédiatrique, Hôpital Robert Debré, Université Paris Cité.

16h09 – 16h11

Analyse rétrospective des résultats à long terme de l'agrandissement de vessie chez les enfants avec vessie neurologique dans un centre tertiaire au 21^e siècle - OC109

Aurora Mariani^{1,2}, Marc David Leclair³, Sébastien Faraj³, Morgane Péré⁴, Marie Aimée Perrouin-Verbe², Thomas Loubersac³

1-Service d'urologie et de chirurgie Pédiatrique, CHU d'Angers. 2-Clinique Urologique, Laboratoire d'Urodynamique Nantes Université. 3-Service d'urologie et de chirurgie Pédiatrique, Nantes Université. 4-Unité de Biostatistique, Nantes Université.

 **Discussion**

16h22 – 16h24

La dérivation urinaire continente robot-assistée selon le principe de mitrofanoff : une technique sûre et faisable dans les centres de faibles volumes – une étude bi-centrique – OC126

Thomas Loubersac¹, Marie-Aimée Perrouin-Verbe¹, Marc-David Leclair¹, Pauline Lopez², Sylvia Weis², Annabel Paye-Jaouen², Alaa El Ghoneimi², Matthieu Peycelon²

1-Université de Nantes. 2-Département d'urologie pédiatrique, Centre national de référence MARVU, Hôpital Robert Debré de Paris.

16h25 – 16h30

Résultats et suivi à long terme des cystostomies continentes trans-appendiculaires selon mitrofanoff chez l'enfant : retour sur 20 ans d'expérience – OL193

Sarah Amar¹, Valeska Bidault², Frédéric Hameury², Pierre D. E. Mouriquand², Delphine Demède²

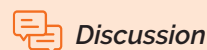
1-Service de chirurgie viscérale pédiatrique, Hôpital Gatien de Clocheville de Tours. 2-Service de Chirurgie uro-viscérale, thoracique et transplantation, HFME, Hospices Civils de Lyon.

16h31 – 16h36

Résultats à long terme des dérivations urinaires continentes : étude monocentrique et rétrospective de 67 cas pédiatriques – OL85

Adrien Montazeaud, Julie Lienard, Christelle Destinval, Ophelie Decombe, Abdulaziz Alfallaj, Vladimir Gomola, Olivier Larmure, Jean-Louis Lemelle, Nicolas Berte

CHRU de Nancy.



Discussion

16h50 – 16h52

Ne vous fiez pas à l'aspect de la vessie – OC121

Silvia Pecorelli¹, Jean Delmas¹, Clara Wolmer¹, Eric Dobremez¹, Cyril Ferdynus², Luke Harper¹

1-CHU de Bordeaux. 2-CHU de la Réunion.

16h53 – 16h55

Diagnostic prénatal des valves de l'urètre postérieur : la voie sagittale transpérinéale est-elle la « clef » ? – OC180

Amane-Allah Lachkar^{1,2,3}, Jonathan Rosenblatt^{4,2}, Valérie Mairovitz^{4,2}, Marianne Alison^{5,2}, Alaa El Ghoneimi^{1,2,3}, Annabel Paye-Jaouen^{1,2}, Matthieu Peycelon^{1,2,3,6}

1-Chirurgie viscérale et urologie pédiatrique, Hôpital Robert-Debré de Paris. 2-Centre de Référence Maladies Rares, Malformations Rares des Voies Urinaires (MARVU), Paris. 3-Université Paris Cité. 4-Gynécologie-obstétrique et diagnostic anténatal, Hôpital Robert-Debré de Paris. 5-Imagerie pédiatrique, Hôpital Robert-Debré de Paris. 6-INSERM, UMR NeuroDev 1141, Paris.

16h56 – 16h58

Valves de l'urètre antérieur : prise en charge chirurgicale et pronostic à long terme - une expérience bi-institutionnelle montrant l'effet péjoratif de la présence concomitante de valves de l'urètre postérieur – OC201

Kouame Agbara^{1,2}, Hortense Alliot^{3,4,5}, Amane-Allah Lachkar^{1,2,6}, Marc-David Leclair^{3,4,5}, Annabel Paye-Jaouen^{1,2}, Alaa El Ghoneimi^{1,2,6}, Sebastien Faraj^{3,4,5}, Matthieu Peycelon^{1,2,6,7}

1-Chirurgie viscérale et urologie pédiatrique, Hôpital Robert-Debré de Paris. 2-Centre de Référence Maladies Rares, Malformations Rares des Voies Urinaires (MARVU), Paris. 3-Chirurgie viscérale et urologie pédiatrique, CHU de Nantes. 4-Centre de Référence Maladies Rares, Malformations Rares des Voies Urinaires (MARVU), Nantes. 5-Université de Nantes. 6-Université Paris Cité. 7-INSERM, UMR NeuroDev 1141, Paris.

16h59 – 17h01

Expérience de la prise en charge des valves de l'urètre postérieur du garçon : à propos de 67 cas – OC149

*Gacelle Fossi Kamga^{1,2}, Salihou Aminou Sadjo¹, **Stephane Choupo Guetchuin¹**, Tatiana Claudine Evoni Molo¹, Emmanuel Ehone¹, Patricia Mengue Foe¹, Oliver Sanchez³, Daniella Gorduzza⁴, Pierre Yves Mure⁵, Faustin Félicien Mouafo Tambo^{1,2}*

1-Hopital Gynéco-Obstétrique et Pédiatrique de Yaoundé, Cameroon. 2-Université de Yaoundé I, Cameroon. 3-Hôpital Universitaire de Lausanne, Switzerland. 4-CHU de Saint Etienne. 5-Hôpital Femme-Mère-Enfant, HCL de Bron.

17h02 – 17h04 :

Posterior urethral valve: what are the therapeutic choices? – OC214

*Myriam Ben Fredj, **Afef Toumi**, Sabrine Ben Youssef, Syrine Laribi, Sami Sfar, Sana Masbehi, Amine Ksia, Lasaad Sahnoun, Mongi Mekki, Mohsen Belghith*

EPS Fattouma Bourguiba de Monastir, Tunisia.



Discussion



INFOS PRATIQUES

79^{ème} congrès
de CHIRURGIE
PÉDIATRIQUE

20-21-22
SEPT. 2023

POITIERS
CENTRE DES CONGRÈS
FUTUROSCOPE

CENTRE DES CONGRÈS DU FUTUROSCOPE

1 Av. du Futuroscope
86360 CHASSENEUIL-DU-POITOU
www.futuroscopecongres.com

ACCÉDER AU CENTRE DES CONGRÈS

> Depuis la gare de Poitiers

- En voiture : 20 minutes
- En bus : Ligne 1 « Futuroscope LPI »
Arrêt « Palais des Congrès » / Ligne 21
« Futuroscope LPI » - Arrêt « Parc du
Futuroscope »
- En TER : Direction « Gare du Futuroscope »

> En voiture/en avion

- En voiture : Autoroute A10 – sortie n°28
« Futuroscope »
- En avion : L'aéroport de Poitiers se situe
à 10 minutes du Centre des Congrès

DROITS D'INSCRIPTIONS

JUSQU'AU
16 JUILLET

À PARTIR DU
17 JUILLET

• Médecin senior France - Europe membre	400 €	450 €
• Médecin senior France - Europe non membre	450 €	500 €
• Médecin senior hors Europe - CCA - Assistant membre	270 €	320 €
• Médecin senior hors Europe - CCA - Assistant non membre	320 €	370 €
• Internes, DFMS, DFMSA, FFI membre	120 €	170 €
• Internes, DFMS, DFMSA, FFI non membre	170 €	220 €
• Tarif journée (réservé exclusivement aux seniors non chirurgiens pédiatres, membres ou non SFCP/SFUPA/SFCPP)	190 €	200 €
• Formation continue	550 €	
• Diner du Président - Tarif seniors et CCA	65 €	
• Diner du Président - Tarif internes exclusivement	45 €	

POUR VOUS INSCRIRE : congressfcp2023.teamresa.net/

Si vous souhaitez vous inscrire en qualité de Membre et bénéficier des tarifs préférentiels, vous devez renseigner votre numéro d'adhérent lors du processus d'inscription.

Si vous n'avez pas encore renouvelé votre adhésion, merci de vous rendre sur le lien suivant :
<https://associationssfcpsfupa2023.teamresa.net/>
avant d'entamer toute démarche d'inscription.

CONTACTS COMM SANTÉ

- **Partenariats :**
Mehdi KEBIR : 07 86 43 64 29
mehdi.kebir@comm-sante.com
- **Inscriptions et renseignements :**
Priscilla PITREL : 05 57 97 19 19
info@comm-sante.com

Un événement organisé par

COMM
Santé